


# Mediathek

Internetplattform

Medien für den Unterricht: finden - gestalten - teilen



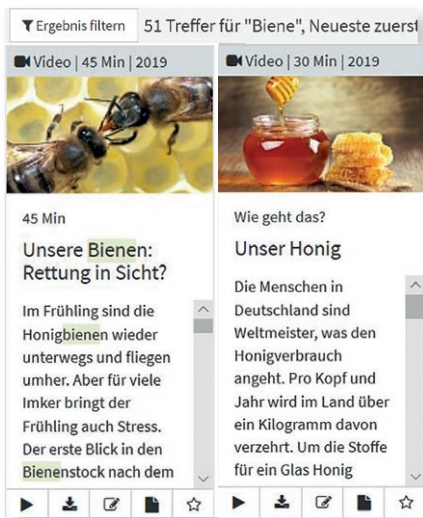
## Medien finden

Neue Inhalte



Sie können in der Mediathek aus Tausenden von Medien auswählen und diese im Unterricht auch offline verwenden.

Über die Filterfunktion finden Sie geeignete Videos, Audiodateien, Software und interaktive Arbeitshefte im H5P-Format.



In die Videos können Sie selbst digitale Aufgaben für Ihre Lernenden einbetten.

## Digitale Aufgaben erstellen

Interaktion erstellen



Hier können Sie mit H5P, einer OER-Plattform (**o**pen **e**ducation **r**essource), interaktive Aufgabe in digitaler Form erstellen.

Sie können aus mehr als 40 verschiedenen Aufgabentypen auswählen.

Maßgeschneidert für Ihre Klassen können hier digitale Aufgaben erzeugt werden, die von Ihren Schülerinnen und Schülern im eigenen Tempo bearbeitet werden können. Dies kann sowohl in der Schule als auch Zuhause erfolgen.

Das *Flipped-Classroom-Prinzip* lässt sich mit der Mediathek umsetzen, da diese es Ihnen ermöglicht, die Medien und Aufgaben klassenspezifisch zu verwalten.

Auf dem YouTube-Kanal des IQSH stehen Erklärvideos zur Mediathek und zu H5P zur Verfügung.

## Arbeitsblätter erstellen und teilen

Arbeitsblatt erstellen



Mit diesem Button gelangen Sie zu tutorial.  
Auf dieser Ebene können Sie Arbeitsblätter mit zahlreichen Aufgabenformaten erstellen, drucken und teilen.



## Arbeitsblätter finden

Neue Inhalte



Mithilfe der Such- und der Filterfunktion können Sie Arbeitsblätter zu verschiedensten Themen, Altersstufen und/oder Anforderungsebenen finden, die andere Lehrkräfte vorbereitet haben.

Zuerst muss ein Suchbegriff eingegeben sein, damit Sie die Filterfunktion nutzen können.

Die Arbeitsblätter können Sie sich ausdrucken oder nach eigenen Wünschen verändern.

## Medien verwalten

Medienlisten



Mithilfe der *Medienlisten* können Sie Ihre Medien nach Themen oder auch Klassen ordnen und speichern.

Einstellungen



EDU-IDs



Der Befehl *EDU-IDs* ermöglicht Ihnen die Erzeugung von Anmelde-daten beziehungsweise QR-Codes, mit denen die Lernenden zu den für Sie zusammengestellten Aufgaben gelangen. So stehen Ihren Schülerinnen und Schülern „ihre“ Medien zur Verfügung, die Sie hier für sie zugänglich machen.

Regelmäßig werden Webinare (Online-Seminare) zur Mediathek durchgeführt, die Sie auf der Fortbildungsplattform *formix* finden:



Veranst.-Typ.

:

alle  
online

## Zugang zur Mediathek

unter


<https://sh.edupool.de>

oder über diesen QR-Code



## Kontakt

E-Mail: [mediathek@iqsh.de](mailto:mediathek@iqsh.de)

 Bitte melden Sie sich an!

Anmeldung mit EDU-ID:

Anmeldung mit E-Mail-Adresse:

Zugang  
für Lernende

Melden Sie sich hier  
als Lehrkraft mit Ihren  
formix-Zugangsdaten  
an.

Februar 2020

Herausgeber: Institut für Qualitätsentwicklung an Schulen Schleswig-Holstein **IQSH**

Schreiberweg 5 | 24119 Kronshagen | Tel. 0431 5403-0 | Fax 0431 988-6230-200

[www.iqsh.schleswig-holstein.de](http://www.iqsh.schleswig-holstein.de) | [https://twitter.com\\_IQSH](https://twitter.com_IQSH) | [info@iqsh.landsh.de](mailto:info@iqsh.landsh.de)

Bildnachweise: IQSH, H5P, tutor | Gestaltung: Meike Voigt Grafikdesign, Kiel

Druck auf zertifiziertem Papier aus nachhaltiger Forstwirtschaft